


Cartes de Bruit Stratégiques 2012

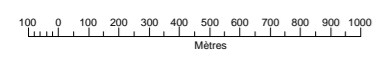
Voies de plus de 8200 véh / jour ; Indicateur Lden ; Carte de "type c"

RN 221

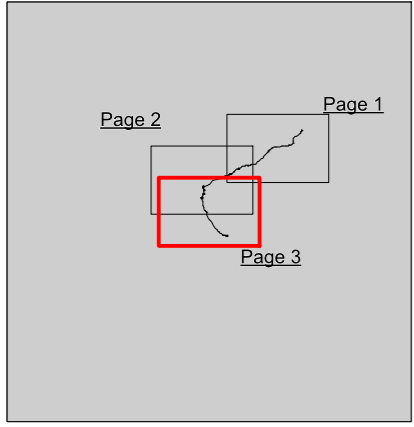


Echelle : 1/25 000

Format d'impression : A3



Localisation de la planche : Département de la Dordogne (24)



Dépassement de valeur limite - Lden

(68 dB(A) - SETRA - Aout 2007)

Supérieur à 68 dB(A)

Ces cartes sont une approche macroscopique de la situation acoustique aux abords des voies.

Elles ne peuvent être utilisées pour déterminer des niveaux sonores en façade d'un bâtiment.

